




### Montage van de vloer




Plaats onder elke hoek van het paneel een DFS koppelmontageplaat met de schroefgaten naar buiten

### Plaatsing van de vloer



Koppelplaat onder de hoek.....Rand.....en Midden

### Verhoging van de vloer



Koppelplaat op vaste rubberen drager (18 mm)



Koppelplaat op verstelbare drager (53 - 90 mm)

## TIPS

Tip 1

Afhankelijk van de dikte of afmeting van uw plaat kunt u extra losse vloerdragers of houten blokken onder de vloer plaatsen

Tip 2

De 'vleugels' van het zwarte draaibare gedeelte kunt u afbreken indien deze aan de buitenzijde van de vloer uitsteken.

Tip 3

Gebruik een aanslag bij het monteren van de koppelmontageplaten om deze zo strak mogelijk op de hoeken te schroeven